


**Dressing:**

Amo : dal 14  
Filo montaggio : ghost  
Corpo : cristal flash red  
Ali : -  
Torace : -  
Sacca alare : -  
Pallina : -

**Note:**

**Filmato 0182013**

**Ricoprire la camola con colla uv**



**Note:**


**Fissare l'amo e il filo di montaggio**

**CPS Brunico - SFV Bruneck**

**Note:**

**Fissare lo spezzone di nylon**


**CPS Brunico - SFV Bruneck**



**Note:**

**Formare il sotto-corpo con il filo di montaggio e fissare il cristal flash**

**CPS Brunico - SFV Bruneck**



**Dressing:**

Amo : dal 14  
Filo montaggio : ghost  
Corpo : cristal flash red  
Ali : -  
Torace : -  
Sacca alare : -  
Pallina : -

**Note:**

**Filmato 0182013**

Ricoprire la camola con colla uv

**Note:**

Avvolgere il cristal flasha  
formare il corpo

CPS Brunico - SFV Bruneck

**Note:**

Tingere il filo per formare la  
testa di colore nero

CPS Brunico - SFV Bruneck

**Note:**

Coprire la camola con la colla uv  
e fissarla con l'apposita  
lampada.

CPS Brunico - SFV Bruneck

