


**Dressing:**

Amo : dal 12  
Filo montaggio : ghost  
Corpo : Flat body glass crema  
Ali : -  
Torace : dubbing pacock black  
Sacca alare : Flat body glass m.scuro  
Pallina : Tungsteno mis. adeguata

**Note:**

**Filmato 0202013**

Corpo in flat body glass - valida in tutti i colori - Ninfa generica adatta a tutti i tipi di acqua.

**Note:**


Fissare l'amo sul morsetto previo inserimento testina in tungsteno

CPS Brunico - SFV Bruneck

**Note:**

Fissare la coda

CPS Brunico - SFV Bruneck

**Note:**

Fissare il flat body glass e avvolgerlo sull'amo

CPS Brunico - SFV Bruneck



**Dressing:**

Amo : dal 12  
Filo montaggio : ghost  
Corpo : Flat body glass crema  
Ali : -  
Torace : dubbing pacock black  
Sacca alare : Flat body glass m.scuro  
Pallina : Tungsteno mis. adeguata

**Note:**

**Filmato 0202013**

Corpo in flat body glass - valida in tutti i colori - Ninfa generica adatta a tutti i tipi di acqua.

**Note:**


Dopo aver avvolto il flat body glass a formare il corpo fissare un'altro body glass di colore diverso sul dorso della ninfa

CPS Brunico - SFV Bruneck

**Note:**

Formare il torace con cordoncino di dubbing di diverso colore e rovesciare il body glass in avanti a formare la sacca alare

CPS Brunico - SFV Bruneck

**Note:**

Tagliata l'eccedenza di body glass effettuare nodo di chiusura per completare l'artificiale

CPS Brunico - SFV Bruneck

