


**Dressing:**

Amo : dal 14  
Filo montaggio : Ghost  
Corpo : Quill pavone spellato  
Ali : -  
Torace : Quill di pavone  
Sacca alare : Goose biots nero  
Pallina : -

**Note:**

**Filmato 0262013**

Camola da lago, il quill spellato ricoperto da colla UV.

**Note:**

Fermare il quill di pavone spellato sulla curvatura dell'amo.

CPS Brunico - SFV Bruneck

**Note:**


Avvolgere il quill di pavone a formare il corpo.

CPS Brunico - SFV Bruneck

**Note:**

Ricoprire il corpo con colla UV

CPS Brunico - SFV Bruneck




**Dressing:**

Amo : dal 14  
Filo montaggio : Ghost  
Corpo : Quill pavone spellato  
Ali : -  
Torace : Quill di pavone  
Sacca alare : Goose biots nero  
Pallina : -

**Note:**

**Filmato 0262013**

Camola da lago, il quill spellato ricoperto da colla UV.

**Note:**

Fissare sui lati il goose biots

CPS Brunico - SFV Bruneck

**Note:**

Formare il torace con un cordoncino di quill di pavone.

CPS Brunico - SFV Bruneck

**Note:**

Rovesciare in avanti il goose biots e effettuare il nodo di chiusura.

CPS Brunico - SFV Bruneck

