


Dressing:

Amo : dal 14
Filo montaggio : Ghost nero
Corpo : Extended body
Ali : -
Torace : dubbing tutti colori
Sacca alare : Uniflex rosso
Pallina : -

Note:

Filmato 0282013

Camola da lago, torace ricoperto da colla UV.

**Note:**


Preparare l'extended body con spezzone di nylon del 50 e riempire di palline.

CPS Brunico - SFV Bruneck

Note:


Fondere il filo per creare un fermo.

CPS Brunico - SFV Bruneck

**Note:**

Fissare sull'amo l'extended boy.

CPS Brunico - SFV Bruneck



Dressing:

Amo : dal 14
Filo montaggio : Ghost nero
Corpo : Extended body
Ali : -
Torace : dubbing tutti colori
Sacca alare : Uniflex rosso
Pallina : -

Note:

Filmato 0282013

Camola da lago, torace ricoperto da colla UV.

**Note:**

Fissare sui lati due pezzi di uniflex.

CPS Brunico - SFV Bruneck

Note:

Formare il torace con alcuni giri di filo di montaggio. Ribaltare in avanti uniflex.

CPS Brunico - SFV Bruneck

**Note:**

Ricoprire il torace con la colla UV e formare il nodo di chiusura.

CPS Brunico - SFV Bruneck

